

# COLLECTIF CHINONNAIS ENVIRONNEMENT



## POLITIQUE « ZERO PHYTO » sur le PAYS DU CHINONNAIS

Questionnaire « zéro phyto »  
Analyse des réponses



Septembre-octobre 2016



# Le Questionnaire

REPONSE Courrier "interdiction des produits phyto sanitaires dans les espaces publics"

Nom Collectivité :

Interlocuteur en charge du dossier :

Avez-vous déjà mis en place un plan zéro phyto, un plan de désherbage, une gestion différenciée, ... ?

> SI OUI

- Depuis quand (année) ?

- Est ce un plan : total  partiel

- Si partiel, quels sont les espaces non pris en compte :

- Quelles méthodes avez-vous mises en oeuvre pour l'entretien des espaces publics ?

désherbage mécanique  manuel  thermique

végétation couvre-sol  tonte  pastoralisme  maintien à l'état sauvage

autre  Si oui, quoi ?

- Avez-vous été accompagné par un "opérateur" extérieur : association, bureau d'étude, ... ?

Si oui, nom :

oui  non

> SI NON

- Envisagez vous la mise en oeuvre d'un plan zéro phyto, un plan de désherbage, une gestion différenciée, ... ?

oui  non

- Si oui, quand ?

- Envisagez-vous de vous faire accompagner ?

Si oui, par qui ?

oui  non

Vous souhaitez nous donner des informations complémentaires :

Avec nos remerciements pour le temps passé à nous répondre.

Retour du questionnaire

- par courrier à l'adresse mentionnée sur le courrier

- par mail à : [franck.hennebel@club-internet.fr](mailto:franck.hennebel@club-internet.fr)

questionnaire zéro phyto sept 2016 vdef.xlsx

## Structure du questionnaire

### Les questions

- Quel est l'interlocuteur ?
- Existe-t-il un plan ?
  - Total ou partiel ?
- Si oui : quelles pratiques, accompagnement ?
- Si non : quelles perspectives ?

### Les pré requis

- Questionnaire simple et rapide
- Sur une page A4

### Avec pour l'essentiel des cases à cocher

## Périmètre : le Pays du Chinonais

- 6 communautés de communes
- 81 communes
- 87 collectivités au total

## Modalités de diffusion

- Adressé par courrier postal aux 87 collectivités
- Accompagné d'une lettre d'information
- Avec annonce du rendu public de l'exploitation des résultats
- Pas de relance

septembre 2016

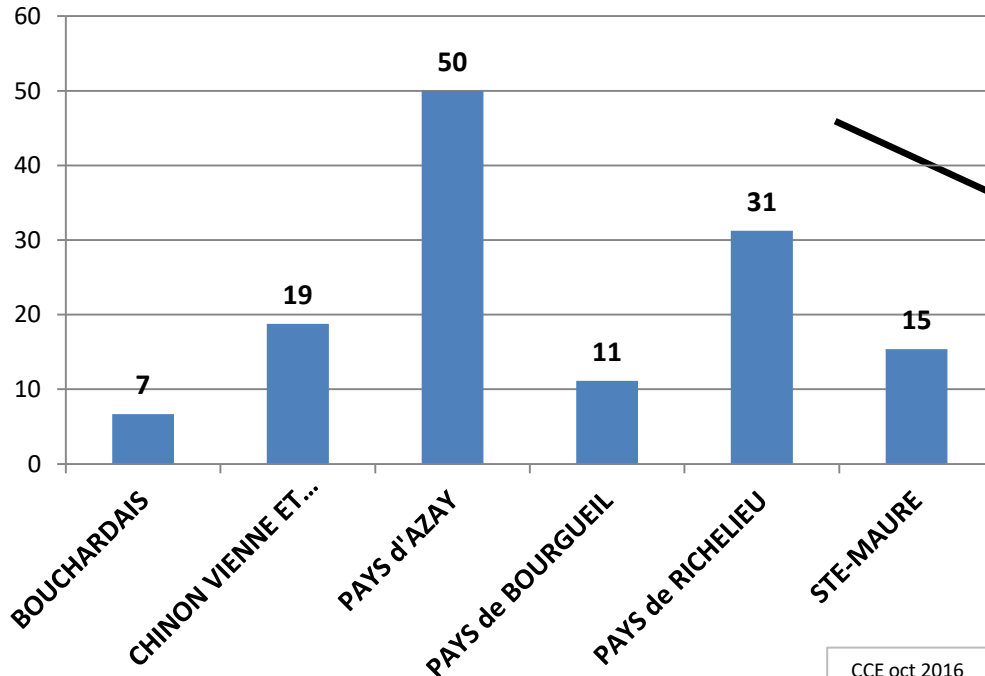
# La Participation

**En global**  
19 questionnaires reçus  
sur 87 envoyés soit  
**22 % de réponse**

## Origine des réponses

- 1 Com Com sur 6 (les Com Com n'ont pas toujours la compétence entretien de l'espace public)
- 18 communes sur 81

## Répartition des réponses sur chaque Com Com



## Hétérogénéité territoriale des réponses

*2/3 des réponses sur deux Com Com*

- 6 communes CC Pays d'Azay le Rideau
- 5 communes CC Pays de Richelieu

*3 Com Com à une ou deux réponses*

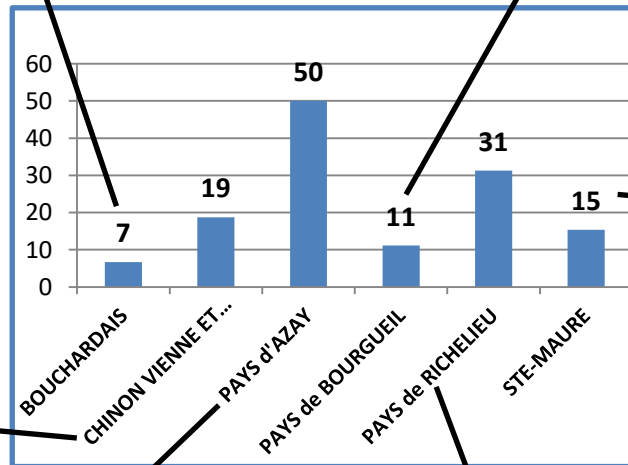
# La Participation

## Boucharçais (15)

- Tavant

## Pays de Bourgueil (9)

- Ingrandes de Touraine



## Chinon Vienne et Loire (16)

- Beaumont en Véron
- Candes St-Martin
- St-Benoît La Forêt

## Sainte-Maure de Touraine (13)

- Pouzay
- Ste-Catherine de Fierbois

## Pays d'Azay Le Rideau (12)

- Azay le Rideau
- Bréhémont
- Chapelle aux Naux (La)
- Rigny-Ussé
- Thilouze
- Vallères

## Pays de Richelieu (16)

- Courcoué
- Luzé
- Marigny-Marmande
- Razines
- Richelieu

# Existe-t-il un plan de désherbage ?

En global  
13 communes soit  
plus des deux tiers  
ont un plan de désherbage

**Plan total / plan partiel** (18 communes)

- 5 ont un plan total soit 38% des communes ayant un plan
- 7 ont un plan partiel



## Bilan

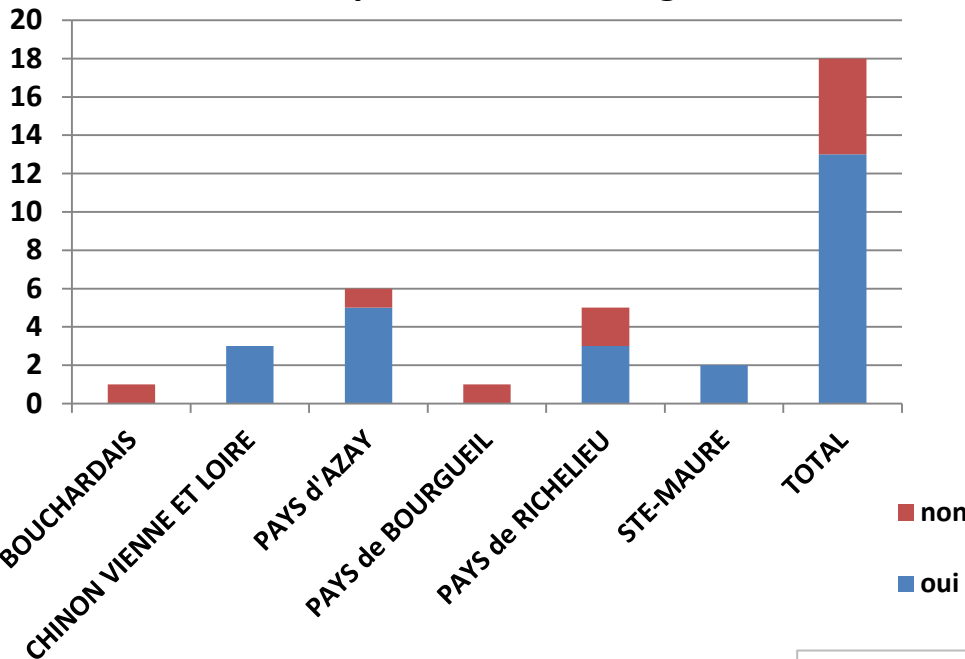
Sur 18 communes, seulement 5 (28%) ont un plan de désherbage couvrant l'ensemble des espaces à entretenir du territoire communal.

## La Com Com Pays d'Azay le Rideau

- Meilleur taux de réponse
- Bon ratio plan total/plan partiel



existence d'un plan de désherbage (18 communes)

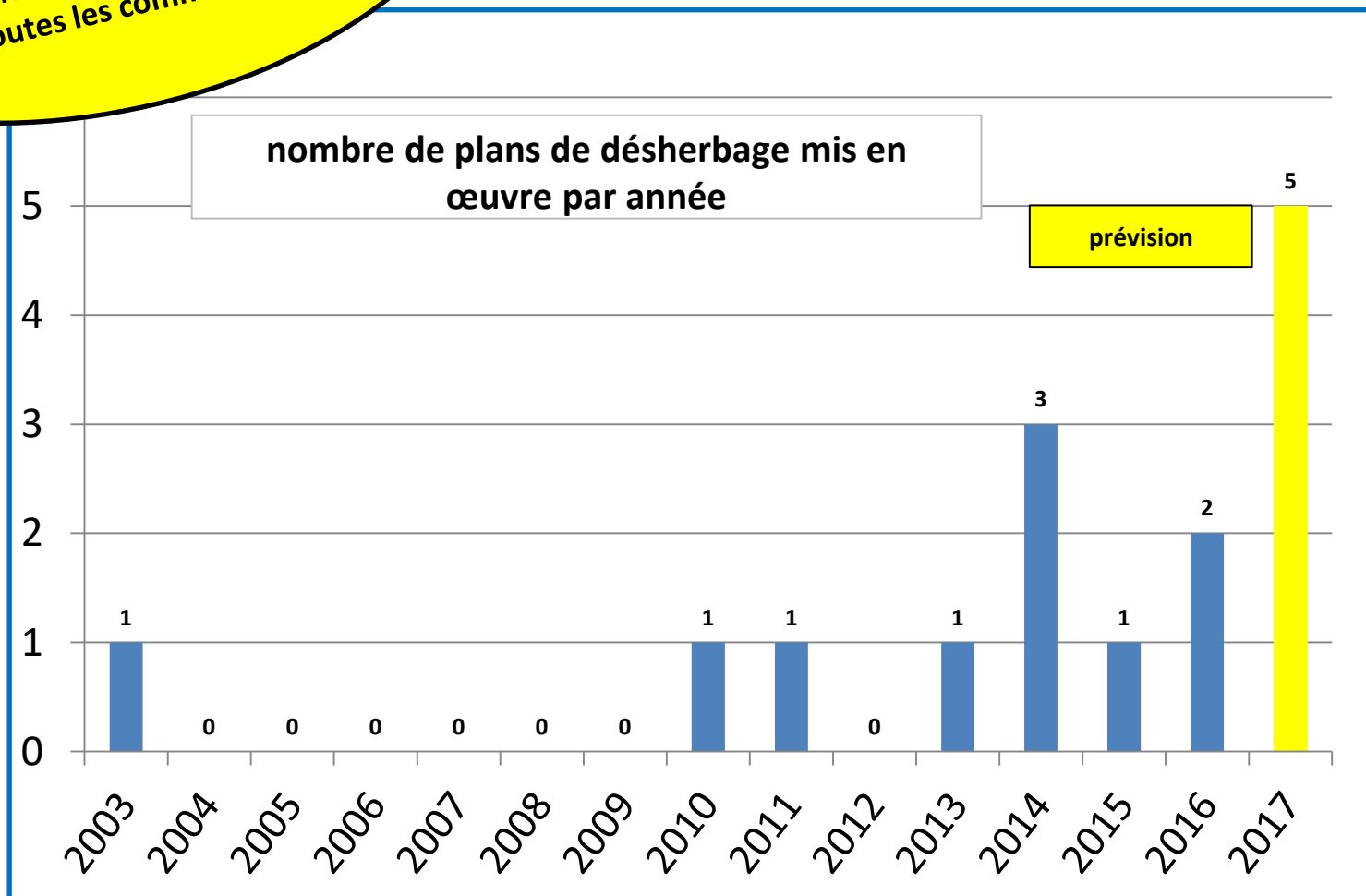


CCE oct 2016

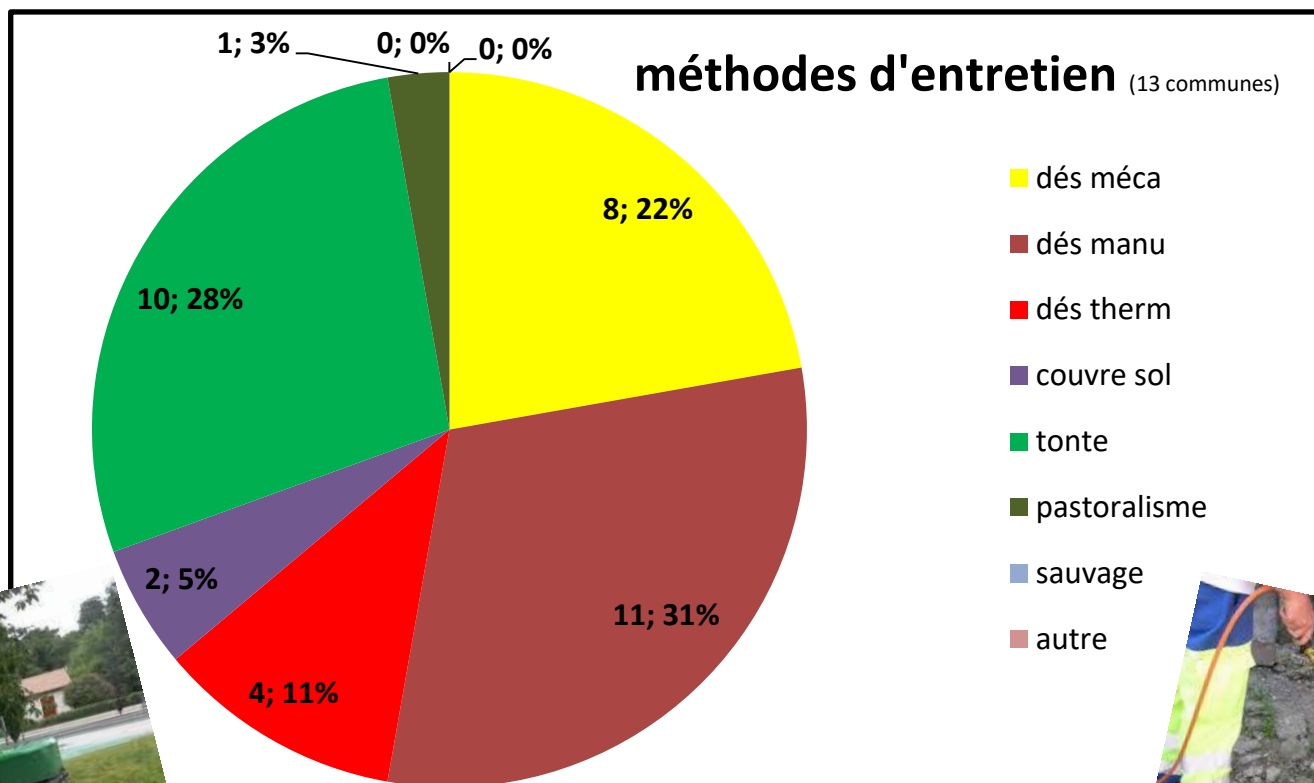
# Année de mise en œuvre

**Une commune très en avance !!!**

(donnée non renseignée par toutes les communes)



# Quelles méthodes de désherbage ?



Les techniques « classiques »  
restent les plus employées :  
désherbage mécanique,  
manuel et tonte sont utilisés  
dans plus de 80% des cas

Les techniques « nouvelles »  
et/ou alternatives ne sont  
utilisées que dans 18% des cas





# L'accompagnement ?



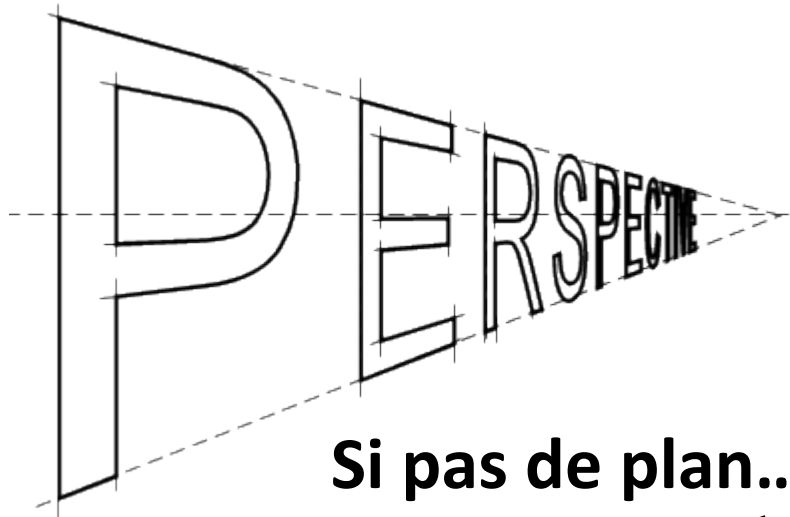
**Accompagnement  
dans 4 communes  
sur les 13 ayant mis  
en œuvre un plan  
total ou partiel**

## **5 accompagnements cités**

(2 pour une même collectivité)

- Chambre d'Agriculture (x2)
- FREDON (x1)
- PNRLAT (x1)
- SEPANT (x1)





**Si pas de plan... ou plan partiel (6)**

Espaces exclus :  
cimetière, stade,  
certains secteurs  
de la voirie, ...



**7 collectivités indiquent  
envisager un plan de désherbage**

- La plupart en 2017
- 4 avec un accompagnement précisé (Chambre d'Agriculture, FREDON, SEPANT) ou pas

**4 collectivités indiquent  
ne pas envisager un plan de désherbage**

- 2 ayant déjà un plan partiel
- 1 n'ayant pas de plan
- 1 n'ayant pas renseigné le type de plan mis en place



# L'analyse des réponses ?

## Prudence

- Échantillon statistiquement limité.
- Représentativité pour une interprétation à l'échelle du Pays ???
- Notion de plan : peut-être pas toujours bien appréhendé par les communes : certaines ont des pratiques, voire une vision globale « zéro phyto », sans avoir élaboré un plan de désherbage.
- Peut-être des confusions dans les notions de désherbage manuel et mécanique.
- Des réponses pas toujours cohérentes.
- Pourquoi des communes, sur lesquelles des pratiques « zéro-phyto » sont en place, n'ont-elles pas répondu ?





**Et maintenant ?**  
**Article NR du 13 12 2016**

